

Milwaukee®

Nothing but **HEAVY DUTY.**™



2023

CATÁLOGO DE ACESSÓRIOS

Coroas de diamante de furação a húmido

- ① Recepção Standard 1/2" G
- ② Recepção Standard 1 1/4" UNC
- ③ Segmentos soldados a laser para um melhor rendimento
- ③ Segmento com 10 mm de altura para uma vida útil superior



THIN KERF Coroas para furação a húmido

Design especial para um rendimento otimizado em máquinas a bateria.
 Otimizadas para trabalhar com máquinas com cabo até 2200 W.
 Segmentos de diamante de 10 mm para uma maior durabilidade.
 Encabadouro 1/2" G em tamanhos e de 1 1/4" para diâmetros grandes.




Ø (mm)	Descrição	Compatível com DD3 152	Compatível com MXF DCD 150	Encaixe da coroa	Comprimento total (mm) B	Comprimento total (mm) A	Quantidade por embalagem	Quantidade encomendada	Referência	Código EAN	Tabela €
12	WCHP-TK 12 mm	✓	✓	1/2" G	200	270	1	1	4932472167	4058546325633	142.90
14	WCHP-TK 14 mm	✓	✓	1/2" G	300	370	1	1	4932472168	4058546325640	127.60
16	WCHP-TK 16 mm	✓	✓	1/2" G	300	370	1	1	4932472169	4058546325657	129.60
18	WCHP-TK 18 mm	✓	✓	1/2" G	300	370	1	1	4932472170	4058546325664	131.60
20	WCHP-TK 20 mm	✓	✓	1/2" G	300	370	1	1	4932472171	4058546325671	134.70
22	WCHP-TK 22 mm	✓	✓	1/2" G	300	370	1	1	4932472172	4058546325688	136.70
24	WCHP-TK 24 mm	✓	✓	1/2" G	300	370	1	1	4932472173	4058546325695	138.80
25	WCHP-TK 25 mm	✓	✓	1/2" G	300	370	1	1	4932472174	4058546325701	140.80
28	WCHP-TK 28 mm	✓	✓	1/2" G	300	370	1	1	4932472175	4058546325718	144.90
30	WCHP-TK 30 mm	✓	✓	1/2" G	300	370	1	1	4932472176	4058546325725	146.90
32	WCHP-TK 32 mm	✓	✓	1/2" G	300	370	1	1	4932472177	4058546325732	159.20
35	WCHP-TK 35 mm	✓	✓	1/2" G	300	370	1	1	4932472178	4058546325749	165.30
40	WCHP-TK 40 mm	✓	✓	1/2" G	300	370	1	1	4932472180	4058546325763	278.60
46	WCHP-TK 46 mm	✓	✓	1 1/4" UNC	450	525	1	1	4932478953	4058546362355	183.70
51	WCHP-TK 51 mm	✓	✓	1 1/4" UNC	450	525	1	1	4932472184	4058546325800	186.70
56	WCHP-TK 56 mm	✓	✓	1 1/4" UNC	450	525	1	1	4932472185	4058546325817	190.80
61	WCHP-TK 61 mm	✓	✓	1 1/4" UNC	450	525	1	1	4932472186	4058546325824	190.80
66	WCHP-TK 66 mm	✓	✓	1 1/4" UNC	450	525	1	1	4932472187	4058546325831	198.00
68	WCHP-TK 68 mm	✓	✓	1 1/4" UNC	450	525	1	1	4932478954	4058546362362	234.70
71	WCHP-TK 71 mm	✓	✓	1 1/4" UNC	450	525	1	1	4932472188	4058546325848	242.90
76	WCHP-TK 76 mm	✓	✓	1 1/4" UNC	450	525	1	1	4932472189	4058546325855	237.80
81	WCHP-TK 81 mm	✓	✓	1 1/4" UNC	450	525	1	1	4932472190	4058546325862	270.40
86	WCHP-TK 86 mm	✓	✓	1 1/4" UNC	450	525	1	1	4932472191	4058546325879	258.20
91	WCHP-TK 91 mm	✓	✓	1 1/4" UNC	450	525	1	1	4932472192	4058546325886	239.80
101	WCHP-TK 101 mm	✓	✓	1 1/4" UNC	450	525	1	1	4932472193	4058546325893	263.30
105	WCHP-TK 105 mm	✓	✓	1 1/4" UNC	450	525	1	1	4932472194	4058546325909	338.80
111	WCHP-TK 111 mm	✓	✓	1 1/4" UNC	450	525	1	1	4932472195	4058546325916	296.90
121	WCHP-TK 121 mm	✓	✓	1 1/4" UNC	450	525	1	1	4932472196	4058546325923	304.10
126	WCHP-TK 126 mm	✓	✓	1 1/4" UNC	450	525	1	1	4932478955	4058546362379	326.50
130	WCHP-TK 130 mm	✓	✓	1 1/4" UNC	450	525	1	1	4932472197	4058546325930	335.70
140	WCHP-TK 140 mm	✓	✓	1 1/4" UNC	450	525	1	1	4932472198	4058546325947	354.10
150	WCHP-TK 150 mm	✓	✓	1 1/4" UNC	450	525	1	1	4932472199	4058546325954	356.10



Coroas diamante para furação a húmido

Ø (mm)	Descrição	Compatível com DD3 152	Compatível com DCM2 250C e DCM2	Encaixe da coroa	Comprimento útil (mm) B	Comprimento total (mm) A	Quantidade por embalagem	Quantidade encomendada	Referência	Código EAN	Tabela €
52	WCHP 52	✓	✓	1 ¼" UNC	450	525	1	1	4932399707	4002395363582	156.80
62	WCHP 62	✓	✓	1 ¼" UNC	450	525	1	1	4932399708	4002395363599	171.60
72	WCHP 72	✓	✓	1 ¼" UNC	450	525	1	1	4932399709	4002395363605	186.60
82	WCHP 82	✓	✓	1 ¼" UNC	450	525	1	1	4932399710	4002395363612	216.30
92	WCHP 92	✓	✓	1 ¼" UNC	450	525	1	1	4932399711	4002395363629	243.10
102	WCHP 102	✓	✓	1 ¼" UNC	450	525	1	1	4932399712	4002395363636	262.50
112	WCHP 112	✓	✓	1 ¼" UNC	450	525	1	1	4932399713	4002395363643	274.50
122	WCHP 122	✓	✓	1 ¼" UNC	450	525	1	1	4932399714	4002395363650	312.00
132	WCHP 132	✓	✓	1 ¼" UNC	450	525	1	1	4932399715	4002395363667	323.60
152	WCHP 152	✓	✓	1 ¼" UNC	450	525	1	1	4932399716	4002395363674	392.70
162	WCHP 162	✓	✓	1 ¼" UNC	450	525	1	1	4932399717	4002395363681	460.10
172	WCHP 172	✓	✓	1 ¼" UNC	450	525	1	1	4932352052	4002395367092	494.40
182	WCHP 182	✓	✓	1 ¼" UNC	450	525	1	1	4932399718	4002395363698	512.50
202	WCHP 202	✓	✓	1 ¼" UNC	450	525	1	1	4932399719	4002395363704	594.70
225	WCHP 225	✓	✓	1 ¼" UNC	450	525	1	1	4932399720	4002395363711	658.20
250	WCHP 250	✓	✓	1 ¼" UNC	450	525	1	1	4932399721	4002395363728	723.80
300	WCHP 300	✓	✓	1 ¼" UNC	450	525	1	1	4932399722	4002395363735	822.20
350	WCHP 350	✓	✓	1 ¼" UNC	450	525	1	1	4932399723	4002395363742	972.60



Coroas diamantadas com extração de poeiras - DCHXL

Segmentos com 10mm de altura para maior durabilidade
Segmentos soldados a laser para maior durabilidade



Material	DCHXL	Material	DCHXL
Blocos de betão de cinzas/arejado	◆	Granito	✘
Pedra artificial – dura	✘	Grés/calcária – dura	✓
Tijolo – muito duro, tijolo semivitreo	✓	Grés calcária – macia/abrasiva	◆
Tijolo – médio	◆	Mármore	✘
Tijolo – macio	◆	Azulejos	✘
Betão	✘		

✓ Mais adequada. Recomendada para estes materiais.

✘ Não adequada. Não recomendada para estes materiais.

◆ Adequação limitada – Recomendado para um uso esporádico. Muito boas características de perfuração, mas duração reduzida.


Descrição	Ø (mm)	Encaixe da coroa	Comprimento útil (mm) B	Comprimento total (mm) A	Quantidade por embalagem	Quantidade encomendada	Referência	Código EAN	Tabela €
DCHXL 38*	38	1 1/4" UNC	420	490	1	1	4932399753	4002395364060	174.00
DCHXL 52	52	1 1/4" UNC	420	490	1	1	4932399163	4002395357703	207.60
DCHXL 68	68	1 1/4" UNC	420	490	1	1	4932399164	4002395357710	208.30
DCHXL 82	82	1 1/4" UNC	420	490	1	1	4932399165	4002395357727	257.50
DCHXL 102	102	1 1/4" UNC	420	490	1	1	4932399166	4002395357734	337.10
DCHXL 107	107	1 1/4" UNC	420	490	1	1	4932399754	4002395364077	349.30
① DCHXL 112	112	1 1/4" UNC	420	490	1	1	4932399167	4002395357741	298.50
DCHXL 117	117	1 1/4" UNC	420	490	1	1	4932399755	4002395364084	373.80
DCHXL 122	122	1 1/4" UNC	420	490	1	1	4932399168	4002395357758	387.30
DCHXL 127	127	1 1/4" UNC	420	490	1	1	4932399169	4002395357765	367.00
DCHXL 132	132	1 1/4" UNC	420	490	1	1	4932399170	4002395357772	382.00
DCHXL 152	152	1 1/4" UNC	420	490	1	1	4932399171	4002395357789	457.50
DCHXL 162	162	1 1/4" UNC	420	490	1	1	4932399172	4002395357796	499.40

*Durante a pré-perfuração, não é necessário usar a unidade de centragem.

Descrição	Encadouro	Encaixe da coroa	Quantidade por embalagem	Quantidade encomendada	Referência	Código EAN	Tabela €
② FIXTEC Clean Line Rotor (CLR).	M18 x 2.5	1 1/4" UNC	1	1	4932352172	4002395368242	440.20


Descrição	Quantidade por embalagem	Quantidade encomendada	Referência	Código EAN	Tabela €
③ Guia para DD2-160. Fornecida com parafuso (4931622432). Necessita chave allen (4931616044) e broca piloto SDS-plus (Ø 8 x 160 mm, 4932307071)	1	1	4932399173	4002395357802	68.40
④ Guia para DD3-152. Necessita broca piloto SDS-plus (Ø 8 x 160 mm, 4932307070).	1	1	4932352679	4002395373376	142.20
⑤ Guia comprida para MXF DCD150.	1	1	4932479580	4058546373740	202.80

Ø (mm)	Referência	Código EAN	Tabela €	Ø (mm)	Referência	Código EAN	Tabela €
52	4931393176	4002395358380	7.00	117	4931403508	4002395364107	9.20
68	4931393177	4002395358397	7.20	122	4931393181	4002395780709	9.40
82	4931393178	4002395358403	7.40	127	4931393182	4002395780716	9.10
⑥ 102	4931393179	4002395358410	8.00	132	4931393183	4002395358458	9.90
107	4931403507	4002395364091	8.40	152	4931393184	4002395358465	11.80
112	4931393180	4002395358427	7.10	162	4931393185	4002395358472	12.30



Coroas diamantadas para abertura de caixas para tomadas elétricas com extração de poeiras - DCHX


Segmentos com 10mm de altura para maior durabilidade
 Segmentos soldados a laser para maior durabilidade
 Adequado para instalação de tomadas elétricas e caixas de junção
 Use em modo rotativo, não apropriado para modo martelo.



Material	DCHX	Material	DCHX
Blocos de betão de cinzas/arejado	◆	Granito	✘
Pedra artificial – dura	✘	Grés/calcária – dura	✓
Tijolo – muito duro, tijolo semivitreo	✓	Grés calcária – macia/abrasiva	◆
Tijolo – médio	✓	Mármore	✘
Tijolo – macio	◆	Azulejos	✘
Betão	✘		

- ✓ Mais adequada. Recomendada para estes materiais.
- ◆ Adequação limitada – Recomendado para um uso esporádico.
- Multi boas características de perfuração, mas duração reduzida.
- ✘ Não adequada. Não recomendada para estes materiais.

Descrição	Ø (mm)	Encaixe da coroa	Comprimento útil (mm) B	Comprimento total (mm) A	Quantidade por embalagem	Quantidade encomendada	Referência	Código EAN	Tabela €
① DCHX 68	68	1 ¼" UNC	60	130	1	1	4932399217	4002395358311	109.80
DCHX 82	82	1 ¼" UNC	60	130	1	1	4932399218	4002395358328	145.30



Descrição	Encabadoiro	Encaixe da coroa	Quantidade por embalagem	Quantidade encomendada	Referência	Código EAN	Tabela €
② FIXTEC Clean Line Rotor (CLR).	M18 x 2.5	1 ¼" UNC	1	1	4932352172	4002395368242	417.20



Descrição	Quantidade por embalagem	Quantidade encomendada	Referência	Código EAN	Tabela €
Guia para DD2-160.					
③ Fornecido com parafuso de travamento (4931622432). Necessita chave allen (4931616044) e broca piloto SDS-plus (8 x 110 mm, 4932307070).	1	1	4932399221	4002395358359	33.00




Coroas diamantadas para abertura de caixas para tomadas elétricas sem extração de poeiras - DCU / DCH

Segmentos de 7mm de altura

Segmentos soldados a laser para maior durabilidade

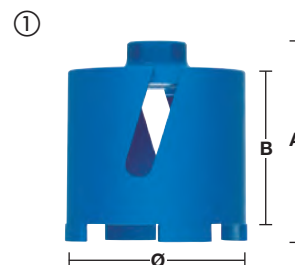
Apropriado para instalação de tomadas elétricas e caixas de junção

Use em modo rotativo, não apropriado para modo martelo.

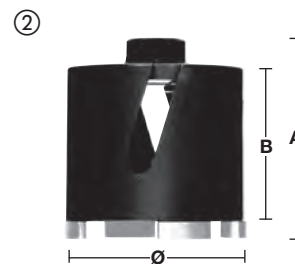


Material	DCU	DCH	Material	DCU	DCH
Blocos de betão de cinzas/arejado	◆	◆	Granito	✗	✗
Pedra artificial – dura	✗	✗	Grés/calcária – dura	◆	✓
Tijolo – muito duro, tijolo semivitreo	◆	✓	Grés calcária – macia/abrasiva	✓	◆
Tijolo – médio	✓	◆	Mármore	✗	✗
Tijolo – macio	✓	◆	Azulejos	✗	✗
Betão	✗	✗			


- ✓ Mais adequada. Recomendada para estes materiais.
- ◆ Adequação limitada – Recomendado para um uso esporádico. Muito boas características de perfuração, mas duração reduzida.
- ✗ Não adequada. Não recomendada para estes materiais.



Descrição	Ø (mm)	Encaixe da coroa	Comprimento útil (mm) B	Comprimento total (mm) A	Quantidade por embalagem	Quantidade encomendada	Referência	Código EAN	Tabela €
① DCU 68	68	M16	60	90	1	1	4932371978	4002395346035	68.80
① DCU 82	82	M16	60	90	1	1	4932371979	4002395346042	90.90
② DCH 68	68	M16	60	90	1	1	4932399579	4002395362080	87.80
② DCH 82	82	M16	60	90	1	1	4932399580	4002395362097	130.40



Descrição	Encabudo	Encaixe da coroa	Quantidade por embalagem	Quantidade encomendada	Referência	Código EAN	Tabela €
③ Adaptador Fixtec. Mudança em segundos sem ferramentas	M18 x 2.5	M16	1	1	4932399174	4002395357819	141.70
	11 mm Hex	M16	1	1	4932399220	4002395358342	162.00
④ Necessita broca piloto SDS-plus (Ø 8 x 160 mm).			1	1	4932307071	4002395308873	4.50



Descrição	Adaptador	Encaixe da coroa	Comprimento total (mm) A	Quantidade por embalagem	Quantidade encomendada	Referência	Código EAN	Tabela €
⑤ Extensão entre adaptador Fixtec e coroa diamantada	M16	M16	300	1	1	4932369736	4002395346028	132.50



Dispositivos para furação a diamante em húmido

Descrição	Compatível com DD3 152	Compatível com DCM2 250C e DCM2	Compatível com MXF DCD150	Quantidade por embalagem	Quantidade encomendada	Referência	Código EAN	Tabela €
<p>1 Kit de fixação. Para uso exclusivo em betão. Ø broca 16 mm necessária para fixar suporte</p> <p>① Parafuso, porca de orelhas, porca e 5 buchas M12™</p>	✓	✓	✓	9	1	4932399731	4002395363827	87.60
<p>② Chave de 1 3/8"</p>		✓		1	1	49964705	04524222766	22.80
<p>③ Fixação Fixtec. Indicada para motores para furação a diamante com 1/4" encabadouro estriado. Evita que a coroa fique bloqueada, por aperto excessivo, no eixo da máquina. Coroa podem ser removidas com um mínimo de esforço.</p>	✓	✓		1	1	4932352053	4002395367108	167.00
<p>④ 1 1/4" fêmea para 1/2" adaptador fêmea. Para permitir a conexão a < 50 mm Coroa diamantada numa 1/4" Máquina de encabadouro estriado</p>	✓	✓		1	1	4932352627	4002395372850	37.60
<p>⑤ Extensão de 1 1/4" Fêmea / Macho 300 mm.</p>	✓	✓	✓	1	1	4932399724	4002395363759	87.60
<p>Extensão de 1 1/4" Fêmea / Macho 500 mm.</p>	✓	✓	✓	1	1	4932399725	4002395363766	126.90
<p>⑥ Extensão telescópica. Tubo extensor usado para fixar o equipamento de furação sem a necessidade de buchas. Carga máxima 5000Kge altura ajustável entre 1,8-2,9m</p>	✓	✓	✓	1	1	4932399732	4002395363834	529.10
<p>⑦ Bomba de vácuo VP6. Para uma rápida fixação do equipamento de furação em superfícies macias e homogêneas. Capacidade de aspiração 850mbar. Pressão máx. de vácuo 6 m³/h / 100 l/min. Voltagem: 220-240 V</p>	✓	✓	✓	1	1	4932352094	4002395367474	1978.40
<p>⑧ Placa de vácuo - Borracha de substituição 4931428665.</p>	✓			1	1	4932352676	4002395373345	242.90
<p>⑨ Tanque de água WT 10. 10 litros de capacidade, construído em aço, Tanque para água com revestimento interior e exterior em polyester. Bomba em bronze fiável com uma pressão máx. de 6 bar. tubo de 2.5 m com fixação rápida a MILWAUKEE® berbequins de furação por diamante.</p>	✓	✓	✓	1	1	4932399726	4002395363773	322.90
<p>⑩ Anel recolha de água. Para DR 152 T. Só para coroas de Ø máx. 152 mm.</p>				1	1	4932352677	4002395373352	348.20
<p>Anel de borracha de substituição para DR 152 T.</p>				1	1	4932352678	4002395373369	36.60
<p>⑪ Anel recolha de água. Para DR 250 TV. Só para coroas de Ø máx. 180 mm.</p>			✓	1	1	4932399727	4002395363780	408.60
<p>Anel de borracha de substituição para DR 250 TV.</p>			✓	1	1	4932399729	4002395363803	52.10
<p>⑫ Anel recolha de água. Para DR 350 T. Só para coroas de Ø máx. 300 mm.</p>				1	1	4932399728	4002395363797	425.50
<p>Anel de borracha de substituição para DR 350 T.</p>				1	1	4932399730	4002395363810	59.90
<p>⑬ Espaçador 50mm. Necessita ser colocado entre o suporte e o motor > 250 mm e max. 350 mm. Incluído no DR 350 T.</p>		✓		1	1	4932399736	4002395363872	183.30
<p>⑭ Adaptador de fixação rápida para motor. Incluído nas colunas DR 250 TV e DR 350 T.</p>		✓		1	1	4932399733	4002395363841	183.30
<p>⑮ Anel de recolha de água: Para uso universal com ferramentas de perfuração com diamante. Utilização com núcleo de brocas máx. de Ø152 mm</p>	✓	✓	✓	1	1	4932478073	4058546340063	138.90
<p>⑯ Guia para DD3-152. Necessita broca piloto SDS-plus (Ø 8 x 160 mm, 4932307070).</p>	✓	✓	✓	1	1	4932352679	4002395373376	142.20




Perfuração a seco com ponta diamantada sem extração de poeiras - DCH 150

Segmentos com 10mm de altura

Segmentos soldados a laser para maior durabilidade


Use em modo rotativo, não apropriado para modo martelo.




Material	DCH	Material	DCH
Blocos de betão de cinzas/arejado	◆	Granito	✘
Pedra artificial – dura	✘	Grés/calcária – dura	✓
Tijolo – muito duro, tijolo semivitreoso	✓	Grés calcária – macia/abrasiva	◆
Tijolo – médio	✓	Mármore	✘
Tijolo – macio	◆	Azulejos	✘
Betão	✘		

- ✓ Mais adequada. Recomendada para estes materiais.
- ◆ Adequação limitada – Recomendado para um uso esporádico. Muito boas características de perfuração, mas duração reduzida.
- ✘ Não adequada. Não recomendada para estes materiais.

Descrição	Ø (mm)	Encaixe da coroa	Comprimento útil (mm) B	Comprimento total (mm) A	Quantidade por embalagem	Quantidade encomendada	Referência	Código EAN	Tabela €
DCH 150-52	52	M16	150	180	1	1	4932352628	4002395372867	167.90
DCH 150-62	62	M16	150	180	1	1	4932352629	4002395372874	186.50
DCH 150-68	68	M16	150	180	1	1	4932352630	4002395372881	213.40
DCH 150-82	82	M16	150	180	1	1	4932352631	4002395372898	227.40
DCH 150-102	102	M16	150	180	1	1	4932352632	4002395372904	256.50
DCH 150-127	127	M16	150	180	1	1	4932352633	4002395372911	274.10



Descrição	Encabadoiro	Encaixe da coroa	Quantidade por embalagem	Quantidade encomendada	Referência	Código EAN	Tabela €
Adaptador Fixtec. Mudança em segundos sem ferramentas	M18 x 2.5	M16	1	1	4932399174	4002395357819	141.70
	11 mm Hex	M16	1	1	4932399220	4002395358342	162.00
③ Necessita broca piloto SDS-plus (Ø 8 x 260 mm).			1	1	4932353821	4002395320141	7.00



Descrição	Adaptador	Encaixe da coroa	Comprimento total (mm) A	Quantidade por embalagem	Quantidade encomendada	Referência	Código EAN	Tabela €
Extensão entre adaptador Fixtec e coroa diamantada	M16	M16	300	1	1	4932369736	4002395346028	132.50





Nothing but **HEAVY DUTY.**TM

Techtronic Industries Iberia SL

Av. da Liberdade, 69 - 3ºC

1250-140 LISBOA

Portugal

Rep. Fiscal em Portugal

Ecovis Comark, Lda. /

NIPC 501 225 463

Tel: +351 21 346 2280

Email: marketing.iberia@tti-emea.com

